



WIENER LINIEN

Die Stadt gehört dir.



WIENER
STADTWERKE
GRUPPE

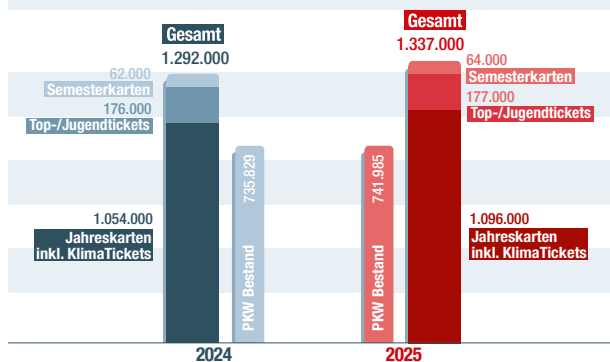


Zahlen & Fakten

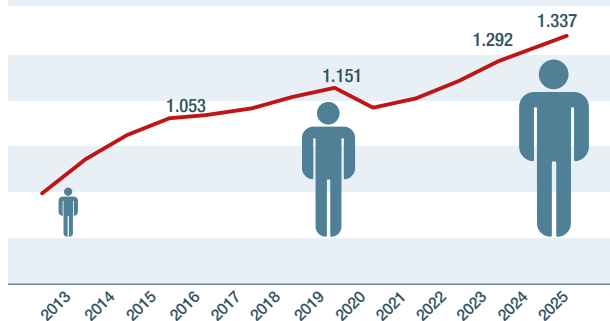
Betriebsangaben 2025

EIGENTÜMER, HERAUSGEBER UND VERLEGER: Wiener Linien GmbH & Co KG
GESTALTUNG: Wiener Linien GmbH & Co KG, Unternehmenskommunikation
DRUCK: Wiener Linien GmbH & Co KG, 1030 Wien; Änderungen vorbehalten.
Der Umwelt zuliebe auf ökologischem Papier gedruckt.

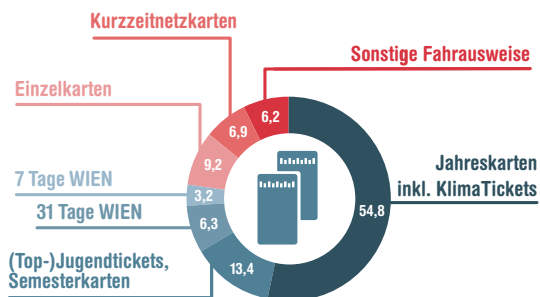
Rund 1,3 Millionen Stammkund*innen



Entwicklung Stammkund*innen in Tsd.



Erlöse nach Fahrscheinarten in %



BETRIEBZWEIGE GESAMT 2025

ALLGEMEIN

Linien	168
Linienlänge (km)	1.215,0
Betriebsbahnhöfe und Garagen	17
Haltestellen und Stationen	5.779
Fahrtreppen	342
Aufzüge	339

FAHRZEUGE

Züge und Busse	1.160
davon klimatisiert	910

BETRIEBSLEISTUNGEN

Nutzzugkilometer (Mio.)	79,3
Eigenbetrieb	60,9
Fremdbetrieb	18,4
Platzkilometer (Mio.)	21.242,6
Eigenbetrieb	19.868,8
Fremdbetrieb	1.373,8

KUND*INNEN


Fahrgäste (Mio.)	902,9
Stammkund*innen (Mio.)	1,337


PERSONAL

Mitarbeiter*innen	9.753
Lehrlinge	368
Frauenanteil (%)	18
Fahrpersonal	3.565

INVESTITIONEN

Investitionen in immaterielle Vermögensgegenstände und Sachanlagen (Mio. €)	612
davon in U-Bahn-Neubau	255

U-BAHN 2025		
ALLGEMEIN		
Linien		5
Betriebsbahnhöfe		3
Stationen		109
Ø Stationsabstand (m)		761,9
Betriebslänge = Linienlänge (km)		83,0
Weichen		742
Ø Reisegeschwindigkeit im Spitzenverkehr (km/h)		32,4
FAHRZEUGE		
Züge		163
Silberpfeil		49
V-Wagen		62
T-Wagen		36
X-Wagen		16
Klimatisierte Züge		114
BETRIEBSLEISTUNGEN		
Nutzzugkilometer (Mio.)		15,7
Platzkilometer (Mio.)		13.406,2
KUND*INNEN		
Fahrgäste (Mio.)		432,4
PERSONAL		
Fahrpersonal		529

STRASSENBAHN 2025		
ALLGEMEIN		
Linien		29
Betriebsbahnhöfe		10
Haltestellen		1.224
davon barrierefrei (%)		99,1
Ø Haltestellenabstand (m)		398,6
Linienlänge (km)		243,9
Betriebslänge (km)		175,4
Weichen		1.118
Ø Reisegeschwindigkeit im Spitzenverkehr (km/h)		14,3
Grüngleise (km)		9,9
Spurbevorzugung (%)		52,6
FAHRZEUGE		
Züge		507
Flexity		126
E/c		49
ULF A		131
ULF B		201
Klimatisierte Züge		306
BETRIEBSLEISTUNGEN		
Nutzzugkilometer (Mio.)		23,0
Platzkilometer (Mio.)		4.372,4
KUND*INNEN		
Fahrgäste (Mio.)		299,1
PERSONAL		
Fahrpersonal		1.647

GLOSSAR:

Betriebslänge: Gesamtlänge aller für den Personenverkehr genutzten Gleisstrecken, keine Mehrfachzählungen | **Fahrpersonal:** Mitarbeiter*innen im Fahrdienst der Wiener Linien | **Fremdbetrieb:** Autobus-Fremdunternehmen im Auftrag der Wiener Linien | **Klimaneutrale Busse:** Busse mit Strom- oder Wasserstoffantrieb | **Linienlänge:** Länge (Ø beider Fahrtrichtungen) aller Linien, inkl. Mehrfachzählungen | **Mitarbeiter*innen:** Personen mit einem aktiven Dienstverhältnis bei den Wiener Linien in Vollzeitäquivalenten | **Nutzzugkilometer:** Summe der zurückgelegten Kilometer aller Züge & Busse im Liniennetz | **Platzkilometer:** Nutzzugkilometer multipliziert mit dem Platzangebot der eingesetzten Züge & Busse | **Rufbus:** Telefonisch bestellbarer Linienbus im Fremdbetrieb mit Abholung zu festen Zeiten an gewünschter Haltestelle | **Spurbevorzugung:** Straßenbahn-/Busspuren vom Individualverkehr getrennt

AUTOBUS 2025

ALLGEMEIN

Linien	134
Eigenbetrieb	69
Fremdbetrieb	65
Rufbus-Linien	19
Betriebsgaragen	4
Haltestellen	4.446
davon barrierefrei (%)	96,7
∅ Haltestellenabstand (m)	399,5
Linienlänge (km)	888,1
∅ Reisegeschwindigkeit im Spitzenverkehr (km/h)	16,7
Spurbevorrangung (%)	6,7

FAHRZEUGE

Autobusse Eigenbetrieb	490
Batterie-Wasserstoff Range-Extender-Bus	10
Batteriebus	71
Wasserstoffbus	11
Normalbus Diesel	102
Gelenkbus Diesel	237
Gelenkbus XL Diesel	59
Emissionsfreie Fahrzeuge (%)	19
Klimatisierte Busse	490

BETRIEBSLEISTUNGEN

Nutzzugkilometer (Mio.)	40,6
Eigenbetrieb	22,2
Fremdbetrieb	18,4
Platzkilometer (Mio.)	3.464,0
Eigenbetrieb	2.090,2
Fremdbetrieb	1.373,8

KUND*INNEN

Fahrgäste (Mio.)	171,4
------------------	-------

PERSONAL

Fahrpersonal	1.389
--------------	-------

WIENMOBIL 2025

WIENMOBIL RAD

Fahrräder	3.400
davon E-Bikes	300
Ausleihen (Tsd.)	1.141
Gebuchte Stunden (Tsd.)	870

WIENMOBIL AUTO

Autos	109
Ausleihen (Tsd.)	68,7
Gefahrene Kilometer (Tsd.)	3.000
Gebuchte Stunden (Tsd.)	301

WIENMOBIL STATIONEN

Stationen	250
davon mit Auto	109

WIENMOBIL WEB & APP

Aktive Nutzer*innen (Tsd.)	3.755,3
Anzahl Ticketshop-Bestellungen	6.486.091
Zuwachs Ticketshop-Bestellungen (% zu 2024)	15

Modal Split 2025

